

# Cómo entrar a una reunión de Microsoft Teams como invitado

Puede entrar a una reunión en Microsoft Teams como invitado (sin tener una cuenta) desde su dispositivo móvil (iPhone, iPad, teléfono o tableta Android) o desde su computadora (PC con Windows, computadora portátil o Mac).

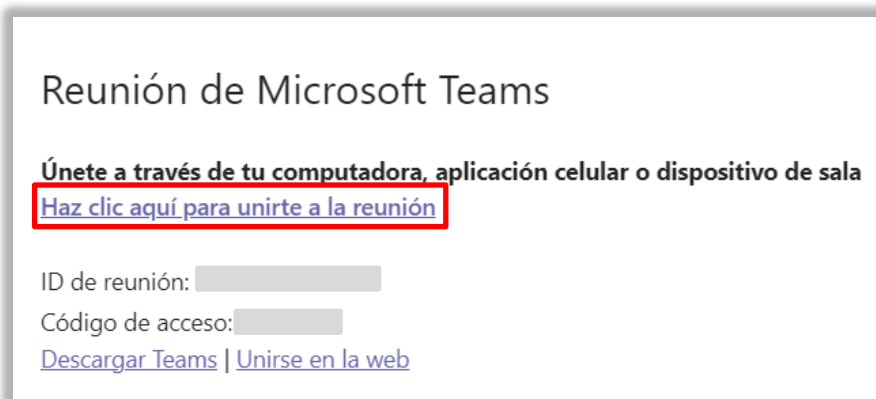
Si usa un teléfono inteligente o una tableta (iOS o Android): descargue la aplicación móvil gratuita **Microsoft Teams**. Búsquela en la App Store (para iOS) o en Google Play (para Android) antes de su próxima llamada con Texas Oncology.

Desde una PC o computadora portátil (Windows o Mac): ingrese directamente desde su navegador web (Google Chrome o Microsoft Edge).

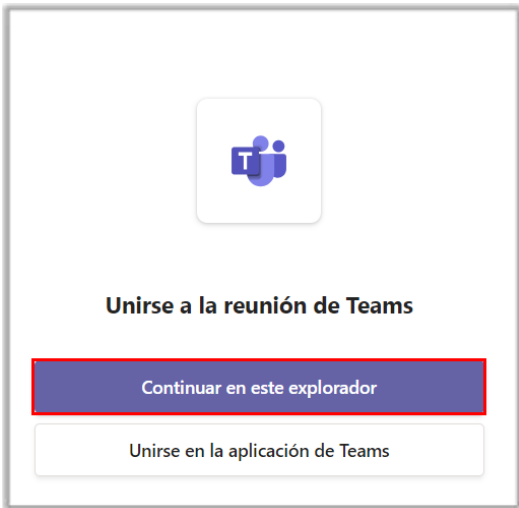
Vea a continuación las instrucciones detalladas para conectarse. También se recomienda consultar los artículos de Microsoft sobre [cómo ingresar a una reunión de Teams como invitado](#) y [sobre los requisitos de hardware para la aplicación Teams](#) para obtener la información más reciente. Las instrucciones para ingresar a la aplicación y los requisitos de sistema/hardware están sujetos a cambios.

## Ingresa desde un navegador web (en PC con Windows, computadora portátil o Mac)

1. Vaya a la invitación de la reunión y haga clic en “**Haz clic aquí para unirse a la reunión**” para conectarse.

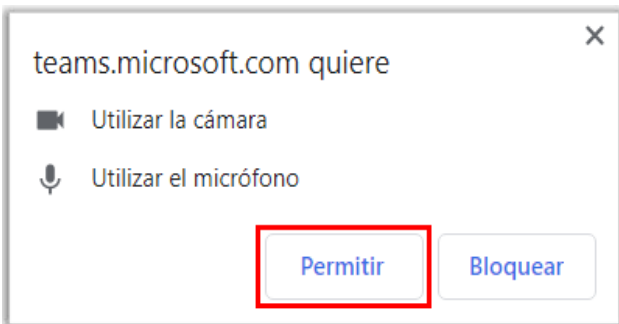


2. Se abrirá una página web donde verá dos opciones: “Continuar en este explorador” y “Unirse en la aplicación de Teams”. Seleccione “Continuar en este explorador”.

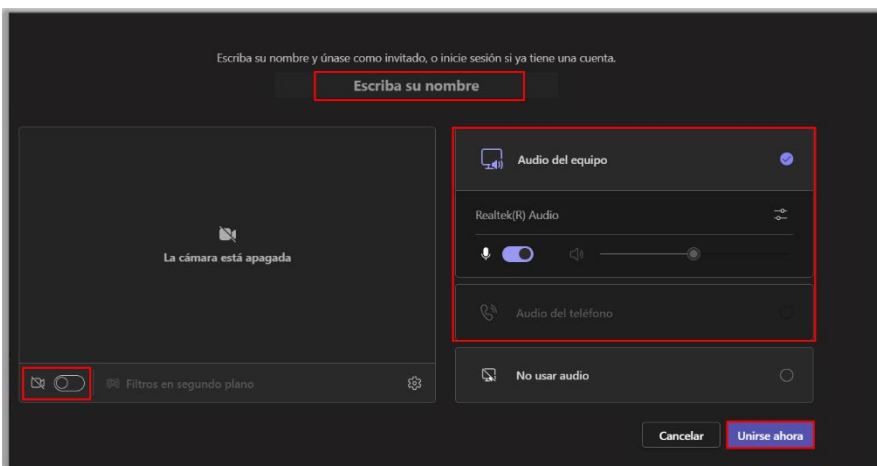


– **Nota:** Las reuniones de Teams funcionan mejor en Google Chrome o Microsoft Edge.

3. Teams le pedirá que permita el uso de la cámara y el micrófono de su computadora. Haga clic en “Permitir”.



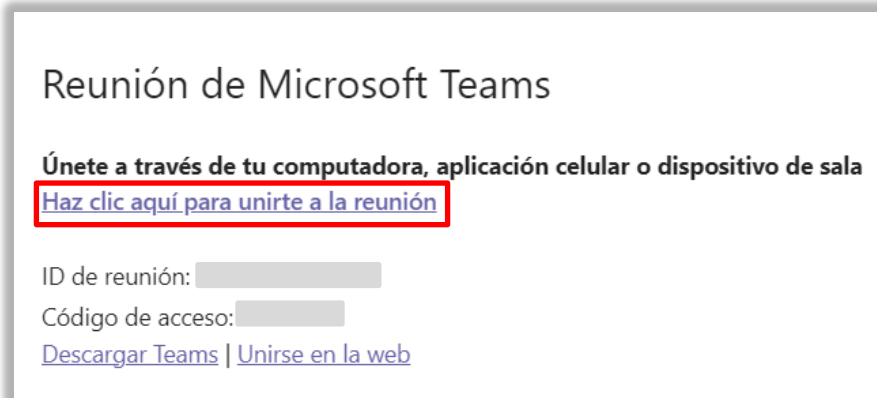
4. **Escriba su nombre y apellido, encienda la cámara, seleccione la opción de audio** (computadora o teléfono) y cuando esté listo, haga clic en “Unirse ahora”.




5. Un instructor lo dejará entrar a la reunión.

### Ingresar desde un dispositivo móvil (iPhone, iPad, Android)

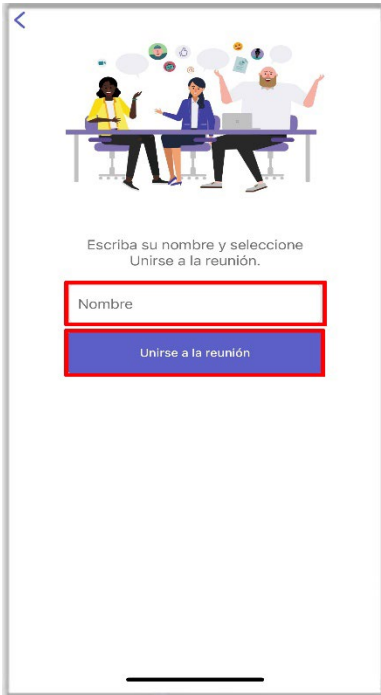
1. Si aún no lo ha hecho, **descargue** la aplicación móvil gratuita **Microsoft Teams**.
2. Vaya a la invitación de la reunión y haga clic en “**Haz clic aquí para unirse a la reunión**” para conectarse.



3. Permítale a Teams el uso de su micrófono y su cámara.
4. Tendrá dos opciones para ingresar a la reunión: “**Unirse como invitado**” o “**Iniciar sesión y unirse**”.  
Elija “**Unirse como invitado**”.



5. **Escriba su nombre y apellido**, y haga clic en “**Unirse a la reunión**”.



6. Un instructor lo dejará entrar a la reunión.